 RFI <small>RETE FERROVIARIA ITALIANA</small> <small>GRUPPO FERROVIE DELLO STATO ITALIANE</small>	<i>Circolare Territoriale</i>	
RFI-DPR-DTP_AN	CT 15/2017	PAGINA 1 Di 4

In vigore dal **07/09/2017** ore **00:00**

Fascicolo Circolazione Linee di:		ANCONA	
N° fasc.	Linea interessata/Parte Generale	Tratto/i di linea	Località di servizio
101	Parte Generale		
107	Terni - Sulmona		L'Aquila

Attivazione / modifica
Impiantistica:

Variazioni FCL:

Oggetto:	
1	Linea Terni-Sulmona: trasferimento del Posto Centrale DCO da L'Aquila a Pescara.
2	Stazione di L'Aquila: rinumerazione binari ed enti afferenti.
3	Modifiche alla parte generale FCL 101 di Ancona.

**Descrizione dell'attivazione / modifica che apporta
 variazioni al FCL**

1	Linea Terni-Sulmona: trasferimento del Posto Centrale DCO da L'Aquila a Pescara. La sede del Posto Centrale del DCO della linea Terni -Sulmona viene trasferita da L'Aquila a Pescara. Contestualmente vengono dismesse tutte le apparecchiature del CTC presenti presso l'attuale posto centrale di L'Aquila. Il posto di controllo degli impianti RTB esistenti fra le stazioni di Rieti e Cittaducale e fra L'Aquila e Paganica viene trasferito dal posto centrale DCO di L'Aquila al nuovo posto centrale DCO di Pescara.
2	Modifiche alla parte generale FCL 101 di Ancona. Viene aggiornata la Sez. 5 - SISTEMI PARTICOLARI DI ESERCIZIO DELLE LINEE.

Variazioni al FCL

N° fasc.	pagine da sostituire	pagine da aggiungere	pagine soppresse senza sostituzione
101	4.3/4.4 e 11/12.		
107	5/6, 33/34, 45/46, 105/106 e 125/126.		

**Descrizione dell'attivazione / modifica che non apporta
 variazioni al FCL**
A-Interessante l'attività del personale dei treni

1	Stazione di L'Aquila: rinumerazione binari ed enti afferenti. A seguito dei lavori di modifica al piano del ferro, nella stazione di L'Aquila il quinto binario viene rinumerato ed assume la denominazione di QUARTO binario. Vengono di conseguenza aggiornati cartelli indicatori per il pubblico e la segnaletica complementare per i treni. I segnali di partenza 7s (lato Terni) e 7d (lato Sulmona), vengono rispettivamente ridenominati 6s (lato Terni) e 6d (lato Sulmona).
----------	---

B-Non Interessante l'attività del personale dei treni

Prescrizioni ai treni

Le Prescrizioni dovranno essere consegnate ai treni per i 30 giorni successivi all'attivazione

A tutti i treni della linea Terni -Sulmona e viceversa:

A partire dalle ore 00.00 del 07/09/2017, come da CT 15/2017 della DTP di Ancona in vostro possesso, il posto centrale del DCO della linea Terni -Sulmona viene trasferito da L'Aquila a Pescara.

Distribuzione e Conferme

- 1) Le Strutture di RFI e le Imprese Ferroviarie che ricevono la presente CT dovranno confermarne il ricevimento a questa Direzione Territoriale Produzione seguendo l'apposita procedura telematica o, in caso di sua inefficienza, con l'apposito modulo al numero di fax 071-592 3306 (926-3306 per rete FS).
- 2) Le Strutture di RFI che ricevono questa CT dovranno riprodurla e consegnarla al personale dipendente interessato, ricevendone conferma.
- 3) La presente CT dovrà essere conservata per 30 giorni dall'entrata in vigore.

Il Direttore Territoriale Produzione

Ing. Stefano MORELLINA

App. (n° agg.)	Circ. Comp.	Pagine modificate	In vigore dal
63	1 2015	31/32, 37/38, 57/58, 59/60, 61/62, 63/64, 65/66, 67/68, 69/70, 71/72, 73/74 e 75/76. Inoltre dopo la pag. 4.2 inserire le nuove pagg. 4.3 e 4.4.	05/03/15
64	3 2015	4.3/4.4 e 19/20.	22/03/15
65	9 2015	4.3/4.4, 5/6, 15/16 e 17/18.	16/07/15
66	2 2016	4.3/4.4, 37/38, 57/58, 59/60, 61/62, 63/64, 65/66, 67/68, 69/70, 71/72, 73/74 e 75/76.	21/01/16
67	AN 7/16 <i>BO 5/16</i> <i>BA 5/16</i> <i>FI 3/16</i>	4.3/4.4 e 13/14.	17/04/16
68	13 2016	4.3/4.4 e 15/16.	27/06/16
69	17 2016	4.3/4.4 e 15/16.	17/07/16
70	AN 20/16 <i>RM 15/16</i>	4.3/4.4, 11/12 e 65/66.	07/08/16
71	32 2016	4.3/4.4, 13/14 e 15/16.	18/12/16
72	1 2017	4.3/4.4, 29/30, 31/32, 33/34, 35/36, 37/38, 51/52, 53/54, 55/56, 57/58, 59/60, 61/62, 63/64, 65/66, 67/68, 69/70, 71/72, 73/74 e 75/76.	19/03/17
73	15 2017	4.3/4.4 e 11/12.	07/09/17

App. (n° agg.)	Circ. Comp.	Pagine modificate	In vigore dal

F.L. 102 LINEA: RIMINI – ANCONA

**F.L. 103 LINEE: ANCONA – PESCARA
 S.BENEDETTO DEL TRONTO – ASCOLI PICENO
 TERAMO – GIULIANOVA**

**F.L. 104 LINEA: PESCARA – TERMOLI
 PESCARA – SULMONA**

**F.L. 105 LINEE: ANCONA – FOLIGNO
 CIVITANOVA M. – FABRIANO
 PERGOLA – FABRIANO**

**F.L. 106 LINEE: FOLIGNO – ORTE
 TERONTOLA – FOLIGNO**

F.L. 107 LINEA: TERNI – SULMONA

F.O. 108/ci LINEA: SULMONA – CARPINONE

Sez. 5**SISTEMI PARTICOLARI DI ESERCIZIO DELLE LINEE*****Dirigente Unico***

SEDE	SEZIONE	GIURISDIZIONE	ANNOTAZIONI
Sulmona	1	Sulmona – Carpinone	

Dirigente Centrale

SEDE	SEZIONE	GIURISDIZIONE	ANNOTAZIONI
Roma Termini		Terni – Orte	

Dirigente Centrale Operativo su linee CTC

SEDE	SEZIONE	GIURISDIZIONE	ANNOTAZIONI
Bari Lamasinata	7	Porto d'Ascoli – Ascoli Piceno	
		Civitanova M. – Albacina	
Roma Termini	Fabriano	Falconara M.ma – Foligno	
	Foligno	Terontola – Foligno	
		Foligno – Terni	
Pescara	1	Pescara – Sulmona	
		Teramo – Giulianova	
Pescara	2	Terni – Sulmona	

App. (n° agg.)	Circ. Terr.	Pagine modificate	In vigore dal
30	11 2017	103/104 e 123/124. Inserite nuove pagine 5/6.	11/06/17
31	12 2017	5/6 e 123/124.	27/06/17
32	15 2017	5/6, 33/34, 45/46, 105/106 e 125/126.	07/09/17

App. <small>(n° agg.)</small>	Circ. Terr.	Pagine modificate	In vigore dal

Sez. 4.9 FL LOCALITA' E PUNTI DELLA LINEA OVE ESISTONO SEGNALI A DISTANZA DI VISIBILITA' RIDOTTA O A DISTANZA RIDOTTA RISPETTO AI RELATIVI AVVISI O SITUATI IN POSIZIONE PARTICOLARE.

- Segnale ubicato a sinistra
- Segnale ubicato a destra

SENSO DI MARCIA	LOCALITA' O PUNTI DELLA LINEA	SEGNALE						VISIBILITA' IN METRI	BINARI INTERESSATI	ANNOTAZIONI
		AVVISO	PROTEZIONE	PARTENZA	PROTEZIONE P.L.	DI BLOCCO	2ª CATEGORIA			
SULMONA → TERNI										
Pari	Sulmona			■				1°		
Pari	P.M. Stronccone	●					108			

Sez. 4.13 FL NORME PARTICOLARI PER L'ESERCIZIO DELLE LINEE O TRATTI DI LINEA.

Linea Terni - Sulmona

- Terni ↔ Sulmona

Tratto di linea esercitato con D.C.O.

I limiti di giurisdizione del D.C.O. con sede a Pescara sono individuati dalle stazioni porta di Sulmona e Terni.

I posti periferici (P.P.) di Raiano, Molina, Beffi, Fagnano C., S. Demetrio, Paganica, L'Aquila, Sassa T., Sella di Corno, Rocca di Corno, Rocca di Fondi, Antrodoco B.V., Castel S. Angelo, Cittaducale, Rieti, Contigliano, Greccio, Marmore e P.M. Stroncane sono dotati di apparato centrale elettrico (semplificato) e sono di norma impresenziati e telecomandati dal D.C.O.; detti P.P. possono inoltre funzionare in regime di teleconsenso presenziati da A.I., in regime di stazione porta temporanea (limitatamente ai P.P. di L'Aquila e Rieti) e in esclusione D.C.O. presenziati da D.M./A.I.

Nelle stazioni impresenziate non è ammesso lo stazionamento dei rotabili sui binari di circolazione (punto 1.4.5. delle "Istruzioni per l'esercizio in telecomando ad uso del personale dei treni"). Qualora, per altro, si debba eccezionalmente ricorrere, per l'invio della locomotiva di soccorso, alla locomotiva di un treno fermo su un binario di circolazione di un posto impresenziato, ciò è ammesso purché il materiale in sosta, regolarmente frenato, rimanga presenziato da un agente del treno.

Sez. 4.19 FL UBICAZIONE POSTI TELEFONICI IN LINEA.

Nel prospetto seguente sono elencati, per le linee non elettrificate, tutti i posti telefonici esclusi quelli delle località di servizio presenziate o telecomandate

TRATTI DI LINEA	PROGRESSIVE CHILOMETRICHE	STAZIONI COLLEGATE
Terni – Sulmona	81+774 84+231	D.C.O. PESCARA

















Sez. 4.20 FL PRINCIPALI UTENZE TELEFONICHE.

Località di servizio	Numero associato telefonia mobile
	GSM-R
D.C.O. PESCARA (Sez. Terni – Sulmona)	71090801
TERNI	70283402
RIETI ⁽¹⁾	70235202
ANTRODOCO B.V. ⁽¹⁾	70043602
L'AQUILA ⁽¹⁾	70151002
SULMONA	70279802

Altre utenze telefoniche	Numero telefono	
	FS	GSM-R
NOTE per stazione di TERNI	999 6034	71095103
NOTE per stazione di SULMONA	999 6035	71095403
NUCLEO TERRITORIALE M3M40 - BARI	999 6232 / 6233	31380 10181
NUCLEO TERRITORIALE M3M40 - ROMA	970 67472 / 66878	---

(1) Stazione che normalmente non ha il telefono cellulare associato.

Segue linea **TERNI - SULMONA**

Grado di frenatura	Velocità massima Km/h			Progr. Chilom.	LOCALITA' DI SERVIZIO
	A	B	C		
III	75	75	75	127,93	L'Aquila
					Cippo Km. 126,000
					P.L.  Km. 125,935
					P.L.  Km. 125,351
					P.L.  Km. 124,953
					P.L.  Km. 124,329
				120,37	Paganica
				117,99	<i>L'Aquila S. Gregorio</i>
					P.L.  Km. 117,608
					P.L.  Km. 116,970
				P.L.  Km. 115,164	
				P.L.  Km. 114,462	
	80	90	90		Dev. I.
				112,33	S. Demetrio
					P.L.  Km. 110,258
	75	80	85	106,79	Fagnano
					Cippo Km. 102,000
	85	90	95	101,79	<i>Fontecchio</i>
					P.L.  Km. 101,500
					P.L.  Km. 98,079
				98,06	<i>Tione</i>
	75	80	85	96,29	Beffi
				91,21	<i>Acciano</i>
IV	60	65	65	86,47	Molina
					P.L.  Km. 84,267
	70	75	80		Imb. gall. Claudia Km. 84,231
	95	100	105	78,25	Raiano
					P.L.  Km. 73,920
					P.L.  Km. 73,274
					P.L.  Km. 72,509
				71,90	<i>Pratola P.S.</i>
					P.L.  Km. 71,159
	80	85	85		Cippo Km. 71,000
				67,66	SULMONA

Sez. 6.3 FL FIANCATA PRINCIPALE TERNI – SULMONA (senso dispari).

Linea **TERNI - SULMONA**: Trazione Diesel.

Esercizio con Dirigente Centrale Operativo (Sede Pescara).

Grado di Prestazione	Ascesa %	Progressive chilometriche	Distanze parziali	LOCALITA' DI SERVIZIO	Posti di blocco	INDICAZIONI DI SERVIZIO E PROTEZIONE P.L.	Numero e capacità binari	
13	14	231,158		TERNI	21		Vari 503-406	
				(per Orte)				
				P.L.				Segn. part. Terni
		229,244	1,914	P.L.				
		228,559	0,685	P.L.				
27	30	227,581	0,978	Terni Cospea			—	
				P.L.A.	Segn. Km.226,988 - Disp.Com.Em.Km.228,481			
				P.L.A.	Segn. Km.226,988 - Disp. Com.Em.Km.228,481			
		225,812	1,121	P.L.A.				
		225,160	0,652	P.L.				
		224,555	0,605	P.M. STRONCONE	20		1 180	
		223,866	0,689	P.L.				Segn. part. P.M. Stroncane
		216,047	7,819	P.L.				Segn. prot. Marmore
4	10	215,943	0,104	Marmore	19		1 295	
				P.L.A.				Segn. part. Marmore
				Labro Moggio				
		214,426	1,517	P.L.A.				
		210,440	3,986	Labro Moggio			—	
		210,380	0,060	P.L.A.	Segn. Km.210,440 - Disp.Com. Km.213,565			
		209,000	1,380	Cippo				
		207,000	2,000	Cippo				
		205,051	1,949	P.L.				
13	15	204,820	0,231	Greccio	18		1 233	
				P.L.A.				Segn. part. Greccio
				P.L.A.				Segn. Km.202,793 - Disp.Com.Em. Km.204,402
		203,534	1,286	P.L.A.				
		202,738	0,796	P.L.A.				
		201,806	0,932	P.L.A.				
		200,000	1,806	Cippo				
		198,887	1,113	Contigliano	17		1 250	

(a) La stazione di Terni è dotata di segnalamento plurimo di protezione senso treni pari. Vedasi Sezione 3.3 "Disposizioni varie per località di servizio".

(b) Fine SCMT: deviatolo di uscita stazione di Terni.

(c) Inizio SSC: deviatolo di uscita stazione di Terni.

Segue linea **SULMONA - TERNI**

Grado di frenatura	Velocità massima Km/h			Progr. Chilom.	LOCALITA' DI SERVIZIO
	A	B	C		
V	60	70	70	175,36	Sorgenti Peschiera P.L. ■ Km. 175,375 P.L. ■ Km. 178,134
	75	80	80	181,18	Cittaducale P.L. ■ Km. 188,083 P.L. ■ Km. 188,927
IV		85	85	190,28	Rieti P.L. ■ Km. 193,702 P.L. ■ Km. 194,127 P.L. ■ Km. 194,679 P.L. ■ Km. 195,032
				196,62	Poggio Fidoni P.L. ■ Km. 196,632
				198,89	Contigliano Cippo Km. 200,000 P.L. ■ Km. 201,806 P.L. ■ Km. 202,738
	100	105	110	204,82	Greccio Cippo Km 207,000
	80	85	90		
	100	105	110		Cippo Km 209,000 P.L. ■ Km. 210,380
				210,44	Labro Moggio
VIII	65	70	75	215,94	Marmore
	75	80	85	224,55	P.M. STRONCONE
III				227,58	Terni Cospea
				231,16 111,48	TERNI

Sez. 7.3 FL FIANCATA PRINCIPALE SULMONA – TERNI (senso pari).

Linea **SULMONA - TERNI**: Trazione Diesel.

Esercizio con Dirigente Centrale Operativo (Sede Pescara).

Grado di Prestazione	Ascesa %	Progressive chilometriche	Distanze parziali	LOCALITA' DI SERVIZIO	Posti di blocco	INDICAZIONI DI SERVIZIO E PROTEZIONE P.L.	Numero e capacità binari						
16	12	67,660		SULMONA <i>(da Roma) (da Carpinone) (per Pescara)</i>	1		Vari 328-264						
		71,000	3,340	Cippo									
		71,159	0,159	P.L.A.				Segn. Km.71,005 - Disp.Com. Km.68,705					
		71,901	0,742	Pratola Peligna Superiore									
		72,509	0,608	P.L.A.				Segn. Km. 72,453 - Disp.Com. Km. 70,153					
		73,274	0,765	P.L.A.				Segn. Km. 72,453 - Disp.Com. Km. 70,153					
		73,920	0,646	P.L.A.				Segn. Km. 72,453 - Disp.Com. Km. 70,153					
		75,084	1,164	P.L.A.				Segn. Km. 75,030 - Disp.Com. Km. 71,846					
		76,778	1,694	P.L.A.				Segn. Km. 75,030 - Disp.Com. Km. 71,846					
		77,984	1,206	P.L.				Segn. prot. Raiano					
		14	14	78,252				0,268	Raiano	2		1 326	
				78,550				0,298	P.L.				Segn. part. Raiano
				79,044				0,494	P.L.A.				Segn. part. Raiano
				84,231				5,187	Sb. gall. Claudia				
84,267	0,036			P.L.A.	Segn. Km. 84,117 - Disp.Com. Km. 81,984								
86,208	1,941			P.L.	Segn. prot. Molina								
12	6	86,471	0,263	Molina C. Vecchio Subequo	3		1 224						
		87,774	1,303	P.L.A.				Segn. part. Molina					
	9	9	91,213	3,439	Acciano								
			96,292	5,079	Beffi				4		1 230		
	96,467	0,175	P.L.	Segn. part. Beffi									
	11	11	98,059	1,592	Tione degli Abruzzi								
			98,079	0,020	P.L.A.				Segn. Km.98,001 - Disp.Com.Em. Km.96,659				
			101,500	3,421	P.L.A.				Segn. Km.101,445 - Disp.Com. Km. 99,145				
			101,786	0,286	Fontecchio								
			102,000	0,214	Cippo								
10	10	106,361	4,361	P.L.A.			1 300						
		106,795	0,434	Fagnano Campana				5					

(a) Fine SCMT: deviativo di uscita stazione di Sulmona.

(b) Inizio SSC: deviativo di uscita stazione di Sulmona.